






## VOS RESULTATS

Bertrand, merci de vous investir dans le tri, ce rapport complet vous sera très utile pour corriger vos erreurs et améliorer vos gestes de tri.



	Erreurs	Oublis	Note
 Verre	0	0	9/10
 Papier/ Emballages cartonnés	1	1	9/10
 Les emballages plastique, métal, briques alimentaires	1	10	7/10
 Compost	0	12	0/10
 Bioborne	1	5	5/10
Questions diverses			4/4



7/10



Dans ce rapport, vous trouverez vos résultats en détail, votre guide du tri, des jeux numériques pour vos enfants.

# LE VERRE

## Question 1



### VOUS AVEZ MIS

- Bouteille de jus de fruits
- Bouteille de vin
- Bocal
- Bouteille de parfum
- Pot de yaourt en verre
- Bouteille de bière
- Pot de confiture

### VOS ERREURS \*



### VOS OUBLIS



\* Légende pictogramme vos erreurs



Déchetterie



Ordures ménagères

# LE VERRE

## Question 2 - 3

### Question additionnelle

Q2-Je peux déposer un verre de table cassé dans le conteneur à verre ?

VOTRE RÉPONSE

**Faux**

BONNE RÉPONSE

**Faux**

Les verres de table, comme la vaisselle en verre ou en pyrex ont une composition chimique différente du verre d'emballage, qui rend impossible leur intégration au calcin utilisé dans les fours verriers.

Q3- Je peux laisser les bouchons et capsules sur mes contenants en verre lorsque je les jette dans le conteneur à verre ?

**Faux**

**Vrai**

Désormais, il est préférable de laisser les couvercles et bouchons sur les contenants en verre. Ils seront séparés sans problème pendant le processus de tri.

### Plus d'infos

- Désormais, on peut laisser les couvercles et bouchons sur les contenants en verre, ils seront séparés pendant le processus de recyclage.



## VOUS AVEZ MIS

- Boîte cartonnée
- Boîte de lessive
- Emballage cartonné bière
- Emballage de médicament vide
- Journaux - Magazines - Prospectus
- Grand carton
- Emballage paquet gâteaux
- Suremballage de yaourt
- Ticket de caisse
- Boîte à pizza souillée
- Rouleau de papier WC
- Sac en papier
- Tube de chips
- Cahier à spirale
- Enveloppe à fenêtre
- Enveloppe à bulle

## VOS ERREURS \*



## VOS OUBLIS \*



\* Légende pictogramme vos erreurs



Déchèterie



Ordures ménagères



Emballages à trier



Composteur



Bioborne

### Question additionnelle

**Q5- Emboîter mes déchets empêche leur recyclage?**

VOTRE RÉPONSE

Vrai

BONNE RÉPONSE

Vrai

Les déchets imbriqués sont difficiles à séparer. Résultat : ils sont considérés comme des “refus” et finissent à l'incinération.



### Plus d'infos

- Les grands cartons doivent être apportés en déchèterie, trop volumineux ils bloquent les avaloirs.
- Même souillé (huile, autres), le carton se recycle très bien.
- Tous les objets imbriqués ne pourront pas être traités par le centre de tri et ils seront incinérés



## VOS ERREURS \*

### VOUS AVEZ MIS

- Barquette alimentaire
- Barquette Polyester
- Bouteille de lait
- Cubitainer
- Filet de fruit
- Gourde compote
- Paquet de chips
- Boite de beurre
- Pot crème de jour
- Recharge
- Tube dentifrice
- Tube de crème solaire
- Blister
- Flacon Ketchup
- Flacon bain de bouche
- Flacon lave-vitre
- Emballage surgelé
- Pot de crème fraîche
- Flacon shampoing
- Flacon liquide vaisselle
- Brique de lait
- Bidon de lessive
- Pot de yaourt



## VOS OUBLIS





## VOUS AVEZ MIS

- Aérosol insecticide
- Boîte nourriture animale
- Bidon cire liquide
- Boîte de conserve
- Boîte de thé en métal
- Bombe mousse à raser
- Canette
- Barquette et feuilles en aluminium
- Bouteille de sirop
- Opercule en métal
- Pot de peinture
- Aérosol
- Fût de bière 5l

## VOS ERREURS \*



## VOS OUBLIS



# LES EMBALLAGES PLASTIQUES, MÉTAL, BRIQUES ALIMENTAIRES

Plus d'infos

**Rappel: Il n'est pas nécessaire de laver ou rincer les emballages avant de les trier.**

## PLASTIQUE

- Les sacs congélation sont bien recyclables, même souillés (mais sans nourriture).
- Les tubes homéopathiques sont considérés comme des emballages et le type de plastique utilisé est bien recyclable.
- Les bouchons de plastique sont recyclables. Il est conseillé de laisser les bouchons sur les contenants pour faciliter le tri.
- Les pots de repotage sont bien recyclables et vous pouvez les mettre dans le bac jaune.
- Les sacs plastiques biodégradables sont à trier et à mettre dans le bac jaune.

## MÉTAL

- Les pots de peinture contenant des substances chimiques doivent être déposés en déchetterie dans des conteneurs spéciaux.



# LES EMBALLAGES PLASTIQUES, MÉTAL, BRIQUES ALIMENTAIRES

## Questions additionnelles

Q8- Dans les images suivantes, sélectionnez les deux éléments qui ne vont pas dans le bac jaune

Votre réponse

Bonne réponse



De façon générale, tous les contenants ayant contenu des produits toxiques ou chimiques doivent être apportés impérativement en déchèterie afin qu'ils soient recyclés correctement.

Q9- Tous ces contenants avec opercule sont recyclables et vont dans le bac jaune ?

Votre réponse

Bonne réponse



Vrai

Vrai

Dorénavant, tous ces déchets sont à trier dans le bac jaune.

Q10- Les sacs plastiques vides et suremballages plastiques peuvent être mis dans le bac jaune?

Votre réponse

Bonne réponse



Vrai

Vrai

Les sacs et tous les suremballages en plastique sont à déposer dans le bac jaune.

BAC JAUNE

CONTENEUR VERRE

PAPIER



PLASTIQUE



MÉTAL





## VOUS AVEZ MIS

- Jus et épluchures de fruits et légumes
- Coquilles d'œufs / Coquilles de noix
- Sachet de thé
- Marc de café
- Écorces d'agrumes
- Essuie tout
- Restes de repas d'origine végétale
- Restes de viande

## VOS ERREURS \*



Essuie Tout

## VOS OUBLIS



Huitres /  
coquillages



Restes de poisson



Sac  
biodégradable



Croûtes de  
fromage



Reste de pain  
(Petits morceaux)



### Question additionnelle

**14- Le compostage est le processus de valorisation des biodéchets le plus écologique et le plus économique ?**

VOTRE RÉPONSE

**Vrai**

BONNE RÉPONSE

**Vrai**

[Plus d'infos](#) Compostage

[Plus d'infos](#) Bioborne

- L'essuie-tout n'est pas adapté pour la bioborne, à mettre dans le composteur ou la poubelle grise.
- Vous pouvez mettre des coquilles d'oeufs et coquilles de noix dans la bioborne
- Les restes de poisson sont tout à fait adaptés à la bioborne
- Les sacs biodégradables sont adaptés à la bioborne
- Les croûtes de fromage sont adaptées pour la bioborne
  
- Les restes de pain peuvent être déposés dans la bioborne

# Composteur individuel / Bioborne

## Tableau récapitulatif

	Composteur	Bioborne
Jus et épluchures de fruits et légumes	✓	✓
Écorces d'agrumes	✓	✓
Restes de viande	⊗	✓
Restes de poisson	⊗	✓
Restes de repas d'origine végétale	✓	✓
Croûtes de fromage	✓	✓
Restes de pain (petits morceaux)	✓	✓
Coquilles d'oeufs / Coquilles de noix	✓	✓
Marc de café	✓	✓
Sachet de thé / sachet d'infusion	✓	✓
Huitres / coquillages	⊗	✓
Sacs biodégradables	⊗	✓
Feuilles mortes / fleurs fanés	✓	⊗
Essuie tout / Mouchoirs en papier (petite quantité)	✓	⊗
Copeaux de bois	✓	⊗

# QUESTIONS DIVERSES



Questions 15 à 18

Q15- Quel logo imprimé sur l'emballage indique que l'emballage est recyclable ?

Votre réponse



Bonne réponse



Commentaire

Le Triman identifie que l'emballage peut être recyclé à la suite d'une collecte séparée.

Q16- Je peux mettre tous mes emballages recyclables dans un sac en plastique recyclable et mettre le tout dans le bac jaune ?

Faux

Faux

Tous les sacs fermés seront envoyés directement à l'incinérateur.

Q17- Je peux mettre mes blocs polystyrène d'emballage dans le bac jaune ?

Faux

Faux

Ces blocs doivent être amenés en déchetterie pour être déposés dans les bennes dédiées.

Q18- Il vaut mieux laisser les bouchons en plastique sur les bouteilles, bidons et autres contenants, cela facilite le tri ?

Vrai

Vrai

Il est plus facile de les trier si ils sont ensemble.

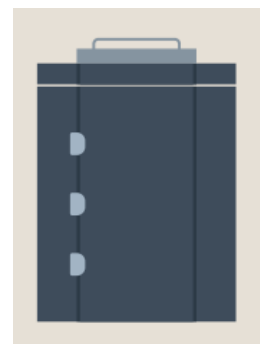
# LA COLLECTE DES BIODECHETS

RÉSERVÉ AUX PARTICULIERS



## Déposez ici vos déchets alimentaires

En vrac ou en sac kraft ou « ok compost »



### AUTORISÉS



Épluchures, fruits et légumes abîmés



Restes de repas



Pain et céréales



Coquilles d'œuf



Laitages



Marc de café et sachets de thé ou de tisane en papier



Os, viande, poisson



Produits périmés (sans emballage)

Vos déchets alimentaires seront valorisés en biogaz (production de chaleur et d'électricité)

### REFUSÉS



Tous les liquides : huiles, sauces, soupes



Déchets verts du jardin



Emballages, films plastique et aluminium, capsules de café



Cendres, mégots, déjections, litières



Ordures ménagères et vêtements



Tous couverts ou gobelets

Tout autre déchet qu'alimentaire est INTERDIT !

Les bio bornes se trouvent toujours à côté d'un point recyclage!

# LE VERRE

## 4 RÈGLES D'OR POUR BIEN TRIER LE VERRE

1- Toutes les bouteilles, flacons et pots en verre, doivent être déposés dans les containers à verre. Il n'est pas nécessaire de les laver ou de les rincer.

2- Vous pouvez laisser les couvercles et bouchons en métal sur les contenants en verre. Ils seront séparés pendant le process de recyclage.

3- Certains types de verres sont interdits : vaisselle en verre, vitres, miroirs, ampoules, néons.

4- Respectez le voisinage, évitez les dépôts la nuit.







# DANS MON BAC JAUNE, JE DÉPOSE EN VRAC :

✓ Surtout pas dans un sac

✓ Ne pas imbriquer

✓ Emballages bien vidés et non lavés

## TOUS LES EMBALLAGES EN PLASTIQUE, EN MÉTAL ET EN CARTON



Objets en  
plastique  
à déposer  
en déchèterie



Gros cartons  
à déposer  
en déchèterie

## ET TOUS LES PAPIERS

*Laisser les agrafes, les spirales et les couvertures  
plastifiées. Film plastique à séparer des revues.*



Mouchoirs en papier  
ou essuie-tout  
à déposer dans  
le bac d'ordures  
ménagères

**INTERDITS DANS CE BAC :**  
Ordures ménagères et verre



**VOUS AVEZ UN DOUTE ?** →  
Jetez dans le bac d'ordures ménagères



[agglomo-montbeliard.fr](http://agglomo-montbeliard.fr)

03 81 31 84 99

du lundi au vendredi  
de 8h à 12h et de 13h à 17h

En  
partenariat  
avec



CHEZ VOUS, TOUS  
LES EMBALLAGES  
ET LES PAPIERS  
SE TRIENT

CITEO

**M** pays de  
**Montbéliard**  
AGGLOMÉRATION

Plus de services, moins de déchets

# LE COMPOSTAGE INDIVIDUEL

## 4 RÈGLES D'OR POUR LE COMPOSTAGE

### 1- FRAGMENTER LES DÉCHETS

Couper les déchets de cuisine en morceaux et les végétaux en tronçons de 10 cm maximum.

### 2- DIVERSIFIER LES APPORTS.

Ajouter de la matière sèche à chaque apport de déchets alimentaires.

- 70 % de déchets alimentaires
- 30 % Matière sèche
  - feuilles mortes
  - broyat de branchages
  - tonte de gazon sèche

### 3- SURVEILLER L'HUMIDITE

Trop

- empêche l'aération
- freine le compostage
- dégage de mauvaises odeurs

pas assez...

- les déchets deviennent secs
- les micro-organismes meurent
- le processus s'arrête

### 4- AÉRER LE COMPOST


Étaler les déchets à chaque dépôt, et brasser au moins une fois par mois à l'aide d'une fourche.

# EST-CE QUE TU ES UN AS DU TRI ?

Tri par matière




Mots croisés



Jeu de paire



Classement d'actions



Mots mêlés



Rébus



Jeu de memory



Mots manquants



Quiz



Poubelle virtuelle

